
















Ændringer, som er gældende fra 2025, er indskrevet med rød farve

1		Her starter banen! Hunden behøver ikke at sidde inden start, men skal være <i>i venstrepositionen</i> . Tidtagningen starter på dommerens kommando f.eks. "Fremad". Højrehandling gennemføres på samme måde. Hunden holder hele tiden højreposition.
2		Banen er slut. Tidtagningen stoppes, <i>når teamet passerer skiltet</i> . Højrehandling gennemføres på samme måde. Hunden holder hele tiden højreposition.
Begynderklasse		
3		Teamet drejer 90° skarpt til højre . Drejningen udføres med en lille bue og <i>foran skiltet</i> . Hunden må ikke sætte sig . Højrehandling gennemføres på samme måde. Hunden holder hele tiden højreposition.
4		Teamet drejer 90° skarpt til venstre . Drejningen udføres med en lille bue og <i>foran skiltet</i> . Hunden må ikke sætte sig . Højrehandling gennemføres på samme måde. Hunden holder hele tiden højreposition.
5		Teamet drejer 190° - 270° højre rundt til førerens højre side . Drejningen udføres med en lille bue. Hunden må ikke sætte sig . Højrehandling gennemføres på samme måde. Hunden holder hele tiden højreposition.
6		Teamet drejer 190° - 270° venstre rundt til førerens venstre side . Drejningen udføres med en lille bue. Hunden må ikke sætte sig . Højrehandling gennemføres på samme måde. Hunden holder hele tiden højreposition.
7		Teamet drejer diagonalt mod højre . Føreren skal holde en konstant hastighed under drejet. Hunden skal sætte farten op under drejningen, således at teamet følges ad. Hunden må ikke sætte sig . Højrehandling gennemføres på samme måde. Hunden holder hele tiden højreposition.
8		Teamet drejer diagonalt mod venstre . Føreren skal holde en konstant hastighed under drejet. Hunden skal sætte farten ned under drejningen, således at teamet følges ad. Hunden må ikke sætte sig . Højrehandling gennemføres på samme måde. Hunden holder hele tiden højreposition.
9		Lige før skiltet, skal hunden under gang, gå en venstre cirkel ind foran og rundt om føreren , imens føreren laver en 90° drejning til højre . Øvelsen kan ikke laves i venstrehandling.
10		Lige før skiltet, skal hunden under gang, gå i en cirkel om føreren , imens føreren laver en 90° drejning til venstre . Øvelsen kan ikke laves i højrehandling.
11		Teamet drejer 180° rundt til førerens højre side . Drejningen udføres med en lille bue. Hunden må ikke sætte sig . Højrehandling gennemføres på samme måde. Hunden holder hele tiden højreposition.
12		Teamet drejer 180° venstre rundt til førerens venstre side . Drejningen udføres med en lille bue. Hunden må ikke sætte sig . Højrehandling gennemføres på samme måde. Hunden holder hele tiden højreposition.
13		Med hunden i venstrepositionen går føreren venstre omkring foran skiltet , mens hunden går højre om rundt om føreren til venstrepositionen . Øvelsen gennemføres uden stop . Højrehandling gennemføres ved, at føreren går højre omkring foran skiltet , mens hunden går venstre om rundt om føreren til højrepositionen . Øvelsen gennemføres uden stop . Hunden fortsætter i højreposition.




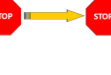
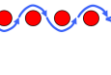
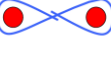



DcH Rally - Oversigt primær 2025



14		<p>Teamet drejer 360° til førerens højre side. Cirklen skal være så lille som muligt og foretages, før skiltet passerer. Hunden må ikke sætte sig.</p> <p>Højrehandling gennemføres på samme måde. Hunden holder hele tiden højreposition.</p>
15		<p>Teamet drejer 360° til førerens venstre side. Cirklen skal være så lille som mulig og foretages, før skiltet passerer. Hunden må ikke sætte sig.</p> <p>Højrehandling gennemføres på samme måde. Hunden holder hele tiden højreposition.</p>
16		<p>Teamet stopper, og hunden sætter sig i venstreposition. Derefter drejer teamet samtidig, på stedet, 90° til højre. Hunden følger med og holder sin venstreposition uden at sætte sig, hvorefter teamet fortsætter til næste øvelse.</p> <p>Højrehandling gennemføres også til højre. Hunden holder hele tiden højreposition.</p>
17		<p>Teamet stopper, og hunden sætter sig i venstreposition. Derefter drejer teamet samtidig, på stedet, 90° til venstre. Hunden følger med og holder sin venstreposition uden at sætte sig igen, hvorefter teamet fortsætter til næste øvelse.</p> <p>Højrehandling gennemføres også til venstre. Hunden holder hele tiden højreposition.</p>
18		<p>Foran skiltet ændrer teamet retning 180° rundt mod højre, således at hunden bytter side fra venstre til højre. Dette skal ske samtidigt, i en flydende bevægelse og uden stop.</p> <p>Højrehandling gennemføres også med 180° rundt mod højre, således, at hunden bytter side fra højre til venstre. Hunden drejer derfor væk fra føreren.</p>
19		<p>Foran skiltet ændrer teamet retning 180° rundt mod venstre således, at hunden bytter side fra venstre til højre. Dette skal ske samtidigt, i en flydende bevægelse og uden stop.</p> <p>Højrehandling gennemføres også med 180° rundt mod venstre, således, at hunden bytter side fra højre til venstre. Hunden drejer ind imod føreren.</p>
20		<p>Foran skiltet ændrer teamet retning ved at dreje ind mod hinanden og fortsætte i modsat retning således, at hunden bytter side fra venstre til højre. Dette skal ske samtidigt i en flydende bevægelse og uden stop.</p> <p>Højrehandling gennemføres på samme måde ved at dreje ind mod hinanden, og fortsætte i modsatte retning således, at hunden bytter side fra højre til venstre.</p>
21		<p>Teamet skal synligt sænke farten. Hunden holder hele tiden venstreposition.</p> <p>Højrehandling gennemføres på samme måde. Hunden holder hele tiden højreposition.</p>
22		<p>Teamet skal synligt øge farten. Hunden holder hele tiden venstreposition.</p> <p>Højrehandling gennemføres på samme måde. Hunden holder hele tiden højreposition.</p>
23		<p>Teamet skal synligt ændre farten og fortsætte fremad i almindelig gang.</p> <p>Højrehandling gennemføres på samme måde. Hunden holder hele tiden højreposition.</p>
24		<p>Teamet stopper, og hunden sætter sig i venstrepositionen. Hunden dirigeres til at bytte side fra venstre til højre, foran føreren og med front mod denne, direkte til sit i højrepositionen.</p> <p>Højrehandling gennemføres ved, at hunden bytter side fra højre til venstre, foran fører og med front mod denne, direkte til sit i venstrepositionen.</p>

DcH Rally - Oversigt primær 2025



25	 <p>Hund bagved rundt</p>	<p>Teamet stopper, og hunden sætter sig i venstrepositionen. Hunden dirigeres til at bytte side fra venstre til højre, bagved føreren og med front mod denne, direkte til sit i højreposition.</p> <p>Højrehandling gennemføres ved, at hunden bytter side fra højre til venstre, bagved fører og med front mod denne, direkte til sit i venstrepositionen.</p>
26	 <p>Højre spiral</p>	<p>Teamet skal gå højre om keglene - først rundt om alle 3, derefter om 2 og til sidst om 1. Hunden følger i venstrepositionen og er på den udvendige side af svingene.</p> <p>Højrehandling gennemføres også højre om keglene. Hunden holder hele tiden højreposition og er på den indvendige side af svingene.</p>
27	 <p>Venstre spiral</p>	<p>Teamet skal gå venstre om keglene først rundt om alle 3, derefter om 2 og til sidst om 1. Hunden følger i venstrepositionen og er på den indvendige side af svingene.</p> <p>Højrehandling gennemføres også venstre om keglene. Hunden holder hele tiden højreposition og er på den udvendige side af svingene.</p>
28	 <p>1 sideskridt til højre</p>	<p>Teamet stopper lige før skiltet, og hunden sætter sig i venstrepositionen. Føreren træder 1 sideskridt lige til højre (uden at ændre retning). Hunden følger med og holder sin venstreposition, sætter sig igen, hvorefter teamet fortsætter til næste øvelse.</p> <p>Højrehandling gennemføres også til højre. Hunden holder hele tiden højreposition.</p>
29	 <p>Enkelt slalom</p>	<p>Indgangen er med den første kegle på teamets venstre side. Teamet skal færdiggøre hele øvelsen ved at passere mellem keglene med hunden i venstrepositionen. Må løbes fra ekspert.</p> <p>Højrehandling gennemføres med samme indgang. Hunden holder hele tiden højreposition.</p>
30	 <p>8-tal</p>	<p>Teamet skal gå et helt 8-tal, hvorved de passerer centrum 3 gange.</p> <p>Højrehandling gennemføres på samme måde. Hunden holder hele tiden højreposition.</p>
31	 <p>Sit foran Hund bagom fremad</p>	<p>Føreren stopper og dirigerer hunden ind foran sig, hvor hunden sætter sig foran (med front mod føreren).</p> <p>I øvelsens anden del dirigeres hunden til venstrepositionen ved at gå højre rundt og bagom føreren. Uden at hunden sætter sig, fortsætter teamet til næste øvelse.</p> <p>Højrehandling gennemføres ved, at hunden dirigeres ind foran, hvor den sætter sig foran føreren. Øvelsen afsluttes ved at hunden går venstre rundt og bagom føreren til højrepositionen.</p>
32	 <p>Sit foran hund kort vej rundt fremad</p>	<p>Føreren stopper og dirigerer hunden ind foran sig, hvor hunden sætter sig foran (med front mod føreren).</p> <p>I øvelsens anden del dirigeres hunden til venstrepositionen ved at gå den korte vej mod venstreposition med front mod føreren. Uden at hunden sætter sig, fortsætter teamet til næste øvelse.</p> <p>Højrehandling gennemføres ved, at hunden dirigeres ind foran, hvor den sætter sig foran føreren. Øvelsen afsluttes ved, at hunden går den korte vej direkte til højrepositionen.</p>
33	 <p>Sit foran hund bagom stop</p>	<p>Føreren stopper og dirigerer hunden ind foran sig, hvor hunden sætter sig foran (med front mod føreren).</p> <p>I øvelsens anden del dirigeres hunden til venstrepositionen ved at gå højre rundt og bagom føreren. Først når hunden sidder i venstreposition, går teamet atter fremad.</p> <p>Højrehandling gennemføres ved, at hunden dirigeres ind foran, hvor den sætter sig foran føreren. Øvelsen afsluttes ved, at hunden går venstre rundt og bagom føreren og sætter sig i højrepositionen.</p>






DcH Rally - Oversigt primær 2025



<p>34</p>	<p>Føreren stopper og dirigerer hunden ind foran sig, hvor hunden sætter sig foran (med front mod føreren).</p> <p>I øvelsens anden del dirigeres hunden til venstrepositionen ved at gå direkte til venstre side med front mod føreren. Først når hunden sidder i venstrepositionen, går teamet atter fremad.</p> <p>Højrehandling gennemføres ved, at hunden dirigeres ind foran, hvor den sætter sig foran føreren. Øvelsen afsluttes ved, at hunden går den korte vej direkte til højrepositionen og sætter sig, hvorefter teamet går frem.</p>
<p>35</p>	<p>Teamet stopper, og hunden sætter sig i venstrepositionen. Teamet tager 1 skridt fremad med hunden i venstrepositionen og stopper, derefter 2 skridt fremad, stop og 3 skridt fremad, stop. Hunden holder venstrepositionen under bevægelsen, og hunden sætter sig i venstrepositionen, hver gang føreren stopper.</p> <p>Højrehandling gennemføres på samme måde. Hunden holder hele tiden højrepositionen.</p>
<p>36</p>	<p>Føreren stopper, og dirigerer hunden ind foran sig, hvor hunden sætter sig foran (med front mod føreren). Når hunden sidder, går føreren 1 skridt bagud, stopper. Hunden følger med og står foran føreren, når denne stopper. Føreren tager derefter 2 skridt og hunden sætter sig foran og til sidst 3 skridt og hunden lægger sig foran.</p> <p>Hunden følger med hver gang, at føreren bevæger sig og indtager den angivne position når føreren stopper. Herefter dirigeres hunden i selvvalgt retning til venstrepositionen, før teamet går fremad. Hunden må ikke sætte sig, før teamet fortsætter.</p> <p>Højrehandling gennemføres på samme måde. Hunden fortsætter i højrepositionen.</p>
<p>37</p>	<p>Teamet stopper, og hunden sætter sig i venstrepositionen - straks efter fortsætter teamet til den næste øvelse med hunden i venstrepositionen.</p> <p>Højrehandling gennemføres på samme måde. Hunden holder hele tiden højrepositionen.</p>
<p>38</p>	<p>Teamet stopper, og hunden sætter sig i venstreposition, straks efter dirigeres hunden med fremad direkte i løb i venstrepositionen.</p> <p>Højrehandling gennemføres på samme måde. Hunden holder hele tiden højreposition.</p>
<p>39</p>	<p>Teamet stopper, og hunden sætter sig i venstreposition. Hunden bliver siddende, mens føreren går ind foran venstre rundt om hunden.</p> <p>Højrehandling gennemføres ved, at føreren går ind foran højre rundt om hunden. Hunden holder derefter højrepositionen.</p>
<p>40</p>	<p>Teamet stopper, og hunden sætter sig i venstrepositionen. Herefter dirigeres hunden i dæk efterfulgt af en kommando til at fortsætte fremad direkte fra dæk positionen.</p> <p>Højrehandling gennemføres på samme måde. Hunden holder hele tiden højreposition.</p>
<p>41</p>	<p>Teamet stopper, og hunden dirigeres direkte i dæk uden at sætte sig først. Når hunden er kommet helt ned i dæk, går teamet atter fremad, hunden følger med i venstreposition direkte fra dæk.</p> <p>Højrehandling gennemføres på samme måde. Hunden holder hele tiden højreposition.</p>
<p>42</p>	<p>Teamet stopper, og hunden sætter sig i venstrepositionen. Herfra dirigeres hunden i dæk, og hunden bliver liggende, mens føreren går ind foran venstre rundt om hunden til venstrepositionen. Hunden går fremad direkte fra dæk.</p> <p>Højrehandling gennemføres ved, at føreren går højre rundt om hunden til højrepositionen. Hunden går fremad direkte fra dæk i højreposition.</p>
<p>43</p>	<p>Teamet stopper, og hunden dirigeres til at blive stående i venstreposition. Når hunden står helt stille, går teamet atter fremad, hunden følger med i venstreposition direkte fra stående position.</p> <p>Højrehandling gennemføres på samme måde. Hunden holder hele tiden højreposition.</p>
<p>44</p>	<p>Før skiltet passerer, dirigeres hunden til at snurre en gang rundt, væk fra føreren, og komme tilbage i venstrepositionen, mens føreren fortsætter sin gang fremad.</p> <p>Højrehandling gennemføres ved, at før skiltet passerer, dirigeres hunden til at snurre en gang rundt, væk fra føreren, og kommer tilbage i højreposition, mens føreren fortsætter sin gang fremad. Hunden holder hele tiden højreposition.</p>

DcH Rally - Oversigt primær 2025



45	 <p style="font-size: small;">Fører stop, hund i gang om fører</p>	<p>Føreren stopper. Hunden gennemfører, uden at stoppe, en cirkel, på 360° ind foran højre rundt om føreren. Føreren bliver stående med samlede ben. Cirklen afsluttes med, at hunden kommer direkte ind i venstrepositionen uden at sætte sig, hvorefter teamet fortsætter fremad. Føreren må ikke flytte fødderne, mens hunden går rundt om føreren.</p> <p>Højrehandling gennemføres på samme måde, dog går hunden ind foran venstre rundt om føreren tilbage til højrepositionen. Hunden fortsætter i højreposition.</p>
46	 <p style="font-size: small;">Stop, hund i gang rundt om fører stop</p>	<p>Teamet stopper, og hunden sætter sig i venstreposition. Hunden gennemfører en cirkel på 360° ind foran højre rundt om føreren, mens føreren bliver stående med samlede ben.</p> <p>Cirklen afsluttes med, at hunden sætter sig i venstrepositionen. Føreren må ikke flytte fødderne under øvelsen.</p> <p>Højrehandling gennemføres med cirkel på 360° ind foran venstre rundt om føreren, afsluttende med, at hunden sætter sig i højrepositionen. Hunden fortsætter i højreposition.</p>
47	 <p style="font-size: small;">1 skridt baglæns hunden bakker</p>	<p>Fra almindelig gang, med hunden i venstreposition, skifter føreren retning ved at bakke mindst 1 skridtlængde uden at stoppe op, herefter fortsætter teamet fremad. Hunden bakker med føreren og holder sin position under hele øvelsen uden at sætte sig.</p> <p>Højrehandling gennemføres på samme måde. Hunden holder hele tiden højreposition.</p>
48	 <p style="font-size: small;">Stå, hund i gang rundt om fører stå</p>	<p>Teamet stopper, og hunden dirigeres i stå. Hunden holder venstreposition. Hunden gennemfører en cirkel på 360° ind foran højre rundt om føreren, mens føreren bliver stående med samlede ben.</p> <p>Cirklen afsluttes med, at hunden stiller sig i stå i venstrepositionen. Føreren må ikke flytte fødderne under øvelsen.</p> <p>Højrehandling gennemføres med cirkel på 360° ind foran venstre rundt om føreren, afsluttende med, at hunden stiller sig i stå i højrepositionen. Hunden fortsætter i højreposition.</p>
49	 <p style="font-size: small;">Dæk foran Hund bagom fremad</p>	<p>Føreren stopper og dirigerer hunden ind foran sig, hvor hunden lægger sig (med front mod føreren).</p> <p>I øvelsens anden del dirigeres hunden til venstrepositionen ved at gå højre rundt og bagom føreren. Uden at hunden sætter sig, fortsætter teamet til næste øvelse.</p> <p>Højrehandling gennemføres ved, at hunden dirigeres ind foran, hvor den lægger sig foran føreren. Øvelsen afsluttes ved at hunden går venstre rundt og bagom føreren til højrepositionen.</p>



Øvet klasse		
100	<p>Slalom med rundtur</p>	<p>Indgangen til slalom er med den første kegle på teamets venstre side. Teamet går én cirkel om den afvigende kegle. Teamet skal færdiggøre hele øvelsen ved at passere mellem keglerne med hunden i venstrepositionen. Rundturen må være om hvilken som helst af keglerne.</p> <p>Højrehandling gennemføres på samme måde med første kegle på venstre side, og teamet går én cirkel rundt om afvigende kegle. Hunden holder hele tiden højreposition.</p>
101	<p>Fristende 8-tal</p>	<p>Teamet skal gå et helt 8-tal, hvorved de passerer centrum 3 gange. Hunden holder venstrepositionen uden, at fristelserne berøres.</p> <p>Højrehandling gennemføres på samme måde. Hunden holder hele tiden højreposition.</p>
102	<p>Kløverbladet</p>	<p>Teamet skal gå et kløverblad, hvorved de passerer midten 4 gange. Hunden holder venstrepositionen under hele øvelsen.</p> <p>Højrehandling gennemføres på samme måde. Hunden holder hele tiden højreposition.</p>
103	<p>Send over spring</p>	<p>I øvelsesområdet og direkte fra venstrepositionen dirigeres hunden til at springe fremad over springet uden at rive ned, mens føreren fortsætter fremad uden opstandsning, afventning eller stop. Teamet fortsætter til næste øvelse med hunden i venstreposition.</p> <p>Højrehandling gennemføres på samme måde. Hunden vender tilbage til højreposition.</p>
104	<p>Stop - bliv - alm. gang forbi 1 spring</p>	<p>Teamet stopper, og hunden sætter sig i venstreposition. Hunden bliver siddende, mens føreren går forbi springet. Næste skilt skal være indkald. Idet fører kalder, springer hunden over springet uden at rive ned og søger direkte ind i venstreposition.</p> <p>Højrehandling gennemføres på samme måde. Hunden starter og slutter i højreposition.</p>
105	<p>Indkald under gang</p>	<p>I øvelsesområdet kalder føreren på hunden, som skal komme direkte til den gående venstreposition. Føreren må ikke ændre tempo under øvelsen, men fortsætter til den næste øvelse med hunden i venstreposition.</p> <p>Højrehandling gennemføres på samme måde. Hunden dirigeres til højreposition.</p>
106	<p>90° højre om</p>	<p>Teamet stopper, og hunden sætter sig i venstrepositionen. Derefter drejer teamet, på stedet 90° til højre. Hunden følger med og holder sin venstreposition, sætter sig igen hvorefter teamet fortsætter til næste øvelse.</p> <p>Højrehandling gennemføres også til højre. Hunden holder hele tiden højreposition.</p>
107	<p>90° venstre om</p>	<p>Teamet stopper, og hunden sætter sig i venstrepositionen. Derefter drejer teamet, på stedet 90° til venstre. Hunden følger med og holder sin venstreposition, sætter sig igen, hvorefter teamet fortsætter til næste øvelse.</p> <p>Højrehandling gennemføres også til venstre. Hunden holder hele tiden højreposition.</p>
108	<p>Højre om - 1 skridt Bliv - 1 skridt frem Dirigeres i position</p>	<p>Teamet stopper, og hunden sætter sig i venstrepositionen.</p> <p>Hunden dirigeres til at blive siddende, mens føreren tager et skridt frem, drejer til 90° højre og derefter tager et skridt og stopper. Hunden, der dirigeres, skal gå til venstrepositionen og sætte sig, hvorefter teamet fortsætter til næste øvelse.</p> <p>Højrehandling gennemføres også til højre. Hunden holder hele tiden højreposition.</p>

DcH Rally - Oversigt primær 2025



<p>109</p>	<p>109</p> <p>Teamet stopper, og hunden sætter sig i venstrepositionen. Hunden dirigeres til at blive siddende, mens føreren tager et skridt frem, drejer til 90° venstre og derefter tager et skridt og stopper. Hunden, der dirigeres, skal gå til venstrepositionen og sætte sig, hvorefter teamet fortsætter til næste øvelse.</p> <p>Højrehandling gennemføres også til venstre. Hunden fortsætter i højreposition.</p>
<p>110</p>	<p>110</p> <p>Teamet stopper, og hunden sætter sig i venstrepositionen. Derefter drejer teamet 180° højre rundt på stedet og bevæger sig direkte fremad.</p> <p>Højrehandling gennemføres også til højre. Hunden holder hele tiden højreposition.</p>
<p>111</p>	<p>111</p> <p>Teamet stopper, og hunden sætter sig i venstrepositionen. Derefter drejer teamet 180° venstre rundt på stedet og bevæger sig direkte fremad.</p> <p>Højrehandling gennemføres også til venstre. Hunden holder hele tiden højreposition.</p>
<p>112</p>	<p>112</p> <p>Teamet stopper, og hunden sætter sig i venstrepositionen. Derefter drejer føreren på stedet 180° til højre. Hunden følger med og holder sin venstreposition. Hunden sætter sig igen, hvorefter teamet fortsætter til næste øvelse.</p> <p>Højrehandling gennemføres også til højre. Hunden holder hele tiden højreposition.</p>
<p>113</p>	<p>113</p> <p>Teamet stopper, og hunden sætter sig i venstrepositionen. Derefter drejer føreren på stedet 180° til venstre. Hunden følger med og holder sin venstreposition. Hunden sætter sig igen, hvorefter teamet fortsætter til næste øvelse.</p> <p>Højrehandling gennemføres også til venstre. Hunden holder hele tiden højreposition.</p>
<p>114</p>	<p>114</p> <p>Føreren stopper og dirigerer hunden ind foran sig, hvor hunden sætter sig foran føreren (med front mod føreren).</p> <p>I øvelsens anden del dirigeres hunden ned i dæk. Den skal blive foran føreren.</p> <p>Herefter dirigeres hunden til venstrepositionen ved at gå den korte vej til venstreposition med front mod føreren. Uden at hunden sætter sig, fortsætter teamet til næste øvelse.</p> <p>Højrehandling gennemføres ved, at hunden dirigeres ind foran, hvor den sætter sig foran føreren. Hunden dirigeres i dæk. Øvelsen afsluttes ved, at hunden går den korte vej direkte til højrepositionen.</p>
<p>115</p>	<p>115</p> <p>Teamet stopper lige før skiltet, og hunden sætter sig i venstrepositionen. Føreren træder 1 sideskridt lige til venstre (uden at ændre retning).</p> <p>Hunden følger med og holder sin venstreposition, sætter sig igen, hvorefter teamet fortsætter til næste øvelse.</p> <p>Højrehandling gennemføres også til venstre. Hunden holder hele tiden højreposition.</p>
<p>116</p>	<p>116</p> <p>Skiltet holdes på højre side. Teamet stopper lige før skiltet, og hunden sætter sig i venstrepositionen. Føreren træder 2 sideskridt lige til højre (uden at ændre retning). Hunden følger med og holder sin venstreposition, sætter sig igen, hvorefter teamet fortsætter til næste øvelse.</p> <p>Kan ikke udføres i højrehandling.</p>
<p>117</p>	<p>117</p> <p>Teamet stopper lige før skiltet, og hunden sætter sig i højrepositionen. Føreren træder 2 sideskridt lige til venstre (uden at ændre retning). Hunden følger med og holder sin højreposition, sætter sig igen, hvorefter teamet fortsætter til næste øvelse.</p> <p>Kan kun udføres i højrehandling.</p>
<p>118</p>	<p>118</p> <p>Lige før skiltet træder teamet 2 sideskridt lige til højre (uden at ændre retning). Hunden følger med og holder sin venstreposition, hvorefter teamet fortsætter til næste øvelse. Denne øvelse er under gang og uden opstandsning.</p> <p>Kan ikke udføres i højrehandling.</p>
<p>119</p>	<p>119</p> <p>Lige før skiltet træder teamet 2 sideskridt lige til venstre (uden at ændre retning). Hunden følger med og holder sin højreposition, hvorefter teamet fortsætter til næste øvelse. Denne øvelse er under gang og uden opstandsning.</p> <p>Kan kun udføres i højrehandling.</p>
<p>120</p>	<p>120</p> <p>Teamet stopper, og hunden sætter sig i venstrepositionen. Derefter dirigerer føreren hunden ind foran sig, hvor hunden sætter sig (med front mod føreren). I øvelsens anden del dirigeres hunden til venstrepositionen ved at gå bag om føreren. Først når hunden sidder i venstrepositionen, går teamet atter fremad. Føreren må ikke flytte sig for at hjælpe hunden under øvelsen.</p> <p>Højrehandling gennemføres ved, at hunden dirigeres ind foran, hvor den sætter sig foran føreren, og afsluttes ved at hunden går bag om føreren og sætter sig i højrepositionen.</p>

DcH Rally - Oversigt primær 2025



121		<p>Teamet stopper, og hunden sætter sig i venstrepositionen. Derefter dirigerer føreren hunden ind foran sig, hvor hunden sætter sig (med front mod føreren). I øvelsens anden del dirigeres hunden til venstrepositionen ved at gå den korte vej rundt til venstreposition med front mod føreren. Først når hunden sidder i venstreposition, går teamet atter fremad. Føreren må ikke flytte sig for at hjælpe hunden under øvelsen.</p> <p>Højrehandling gennemføres ved, at hunden dirigeres ind foran, hvor den sætter sig foran føreren, og afsluttes ved at hunden går den korte vej direkte til højrepositionen og sætter sig.</p>
122		<p>Under gang dirigeres hunden ind foran, hvor den skal stå med front mod føreren, idet føreren stopper. Hunden dirigeres bagom rundt om føreren, og kommer direkte ind i venstrepositionen uden, at hunden sætter sig, hvorefter teamet fortsætter fremad. Føreren må ikke flytte fødderne, mens hunden går rundt om fører.</p> <p>Højrehandling gennemføres ved at hunden dirigeres ind foran i stå, og afsluttes ved at hunden går venstre rundt og bag om føreren til højrepositionen</p>
123		<p>Under gang dirigeres hunden ind foran, hvor den skal stå med front mod føreren, idet føreren stopper. Hunden dirigeres den korte vej rundt direkte ind i venstrepositionen uden, at hunden sætter sig, hvorefter teamet fortsætter fremad. Føreren må ikke flytte fødderne, mens hunden går rundt om fører.</p> <p>Højrehandling gennemføres ved, at hunden dirigeres ind foran i stå og afsluttes ved, at hunden dirigeres den korte vej højre rundt direkte til højrepositionen.</p>
124		<p>Teamet stopper, og hunden sætter sig i venstrepositionen. Når hunden sidder, dirigeres hunden direkte i dæk, og derefter direkte i sit. Føreren må ikke flytte sig under øvelsen</p> <p>Højrehandling gennemføres på samme måde. Hunden holder hele tiden højreposition.</p>
125		<p>Teamet stopper, og hunden sætter sig i venstre positionen. Hunden skal derefter stå og blive stående, mens føreren går til venstre og rundt om den. Teamet fortsætter med hunden direkte fra stå.</p> <p>Højrehandling gennemføres ved, at føreren går højre ind foran og rundt om hunden, som står i højreposition uden at røre sig. Teamet fortsætter med hunden direkte fra stå.</p>
126		<p>Teamet stopper, og hunden sætter sig i venstrepositionen. Teamet går 1 skridt, stopper, hunden står stille. Teamet går 1 skridt, stopper, hunden sætter sig. Teamet går 1 skridt, stopper, hunden lægger sig, dernæst fortsætter teamet fremad med hunden i venstrepositionen direkte fra dæk.</p> <p>Højrehandling gennemføres på samme måde. Hunden holder hele tiden højreposition.</p>
127		<p>Fra gang og uden at tøve får føreren hunden til at blive stående og går venstre rundt ind foran og omkring hunden. Hunden fortsætter direkte fra stå.</p> <p>Højrehandling gennemføres ved, at føreren går højre rundt ind foran og omkring hunden.</p> <p>Hunden fortsætter i højreposition.</p>
128		<p>Før skiltet passerer og med hunden i venstrepositionen dirigeres hunden til at bytte side bag ved føreren til højreposition, mens føreren holder banelinjen. Dette skal ske i en flydende bevægelse uden stop.</p> <p>Højrehandling gennemføres også bagved føreren, og hunden ender i venstreposition.</p>
129		<p>Foran skiltet ændrer teamet retning ved at dreje væk fra hinanden og fortsætte i modsat retning, således at hunden byter side fra venstre til højre.</p> <p>Dette skal ske samtidigt, i en flydende bevægelse og uden stop.</p> <p>Højrehandling gennemføres på samme måde ved, at fører og hund drejer væk fra hinanden, hvorved hunden byter side fra højre til venstre.</p>
130		<p>Før skiltet passerer og med hunden i venstrepositionen, går føreren venstre omkring, mens hunden går højre om rundt om føreren til venstrepositionen. Føreren tager herefter 2 - 3 skridt med hunden i venstreposition, før der foretages endnu en vending der udføres på samme måde som den første, og teamet fortsætter i den oprindelige retning. Vendingerne skal ske samtidigt og uden stop.</p> <p>Højrehandling gennemføres ved, at føreren går højre omkring, mens hunden går venstre om. Hunden fortsætter i højreposition.</p>
131		<p>Før skiltet passerer og med hunden i venstrepositionen dirigeres hunden til at gå en gang højre rundt om føreren, og komme tilbage i venstrepositionen, mens føreren fortsætter sin gang fremad uden stop.</p> <p>Højrehandling gennemføres ved, at hunden går en gang venstre rundt om føreren tilbage til højreposition, mens føreren fortsætter sin gang fremad uden stop. Hunden fortsætter i højreposition.</p>

DcH Rally - Oversigt primær 2025





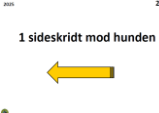







132		<p>Før skiltet passeres dirigeres hunden til at snurre en gang rundt, ind imod føreren, og komme tilbage i venstrepositionen, mens føreren fortsætter sin gang fremad.</p> <p>Højrehandling gennemføres ved, at før skiltet passeres dirigeres hunden til at snurre en gang rundt, ind imod føreren, og komme tilbage i højrepositionen, mens føreren fortsætter sin gang fremad. Hunden holder hele tiden højreposition.</p>
133		<p>Fra almindelig gang med hunden i venstreposition skifter føreren retning ved at bakke mindst 2 skridtlængder uden at stoppe op, herefter fortsætter teamet fremad. Hunden bakker med føreren og holder sin position under hele øvelsen uden at sætte sig.</p> <p>Højrehandling gennemføres på samme måde. Hunden holder hele tiden højreposition.</p>
134		<p>Teamet skal gå et helt 8-tal, hvorved de passerer centrum 3 gange. Anden gang centrum passeres, laves et sideskift bagved, så hunden ender i højreposition. Hunden regulerer sit tempo efter fører.</p> <p>Højrehandling gennemføres på samme måde. Hunden starter i højreposition, laver sideskift bagved og ender i venstreposition.</p>
135		<p>Teamet stopper, og hunden sætter sig i venstrepositionen og bliver siddende, mens føreren går fra den.</p> <p>Højrehandling gennemføres på samme måde. Hunden holder hele tiden højreposition.</p>
136		<p>Teamet stopper, og hunden dirigeres til at blive stående i venstrepositionen, idet føreren stopper. Hunden bliver stående, mens føreren går fra den.</p> <p>Højrehandling gennemføres på samme måde. Hunden holder hele tiden højreposition</p>
137		<p>Teamet stopper, og hunden dirigeres direkte i dæk uden at sætte sig først og blive liggende i venstrepositionen, mens føreren går fra den.</p> <p>Højrehandling gennemføres på samme måde. Hunden holder hele tiden højreposition</p>
138		<p>Teamet stopper, og hunden dirigeres i stå i venstrepositionen. Derefter drejer teamet på stedet 180° til højre. Hunden følger med og holder sin venstreposition. Hunden indtager stå positionen igen, hvorefter teamet fortsætter til næste øvelse.</p> <p>Højrehandling gennemføres også til højre. Hunden holder hele tiden højreposition.</p>
139		<p>Teamet stopper, og hunden dirigeres i stå i venstrepositionen. Derefter drejer teamet på stedet 180° til venstre. Hunden følger med og holder sin venstreposition. Hunden indtager stå positionen igen, hvorefter teamet fortsætter til næste øvelse.</p> <p>Højrehandling gennemføres også til højre. Hunden holder hele tiden højreposition.</p>
140		<p>Føreren vender sig 180 rundt foran skiltet og stopper. Hunden kaldes bagom hundeføreren og ind i Hunden må ikke sætte sig før teamet fortsætter.</p> <p>Ved indkald over spring: Føreren vender sig 180 rundt foran skiltet og stopper. Hunden kaldes hen over springet. bagom Hunden må ikke sætte sig før teamet fortsætter.</p> <p>Højrehandling gennemføres også til højre. Hunden holder hele tiden højreposition.</p>
141		<p>Føreren stopper og dirigerer hunden ind foran sig, hvor hunden sætter sig foran føreren (med front mod føreren).</p> <p>I øvelsens anden del dirigeres hunden ned i dæk. Den skal blive foran føreren.</p> <p>Herefter dirigeres hunden til venstrepositionen ved at bagom føreren til venstreposition. Uden at hunden sætter sig, fortsætter teamet til næste øvelse.</p> <p>Højrehandling gennemføres ved, at hunden dirigeres ind foran, hvor den sætter sig foran føreren. Hunden dirigeres i dæk. Øvelsen afsluttes ved, at hunden går bagom føreren direkte til højrepositionen.</p>
142		<p>Øvelsen kan forekomme to gange på en bane.</p> <p>Føreren afslutter øvelserne 108, 109, 140, 200, 208, 209, 210, 214, 216, 309, 311 og 322 med hunden i modsat position af, hvordan øvelsen startede.</p> <p>Føreren starter øvelsen med hunden i position og slutter øvelsen med hunden i modsatte position.</p> <p>Dette er et tillægsskilt, og tæller ikke med i det samlede antal øvelser på banen.</p>



Ekspertklassen		
200	<p>Spring - ro - spring</p>	<p>Teamet stopper før springet, og hunden sætter sig i venstrepositionen. Føreren bliver stående, mens hunden springer over springet uden at rive ned, stoppes på modsat side i en selvvalgt position, på signal springer hunden tilbage over springet uden at rive ned og sætter sig direkte i venstrepositionen. Teamet fortsætter herfra i banens retning.</p> <p>Højrehandling gennemføres på samme måde. Hunden holder højreposition.</p>
201	<p>Dæk - bliv - alm. gang forbi 1 spring</p>	<p>Teamet stopper, og hunden dirigeres direkte i dæk. Hunden bliver liggende, mens føreren går forbi springet. Næste skilt skal være indkald. Idet fører dirigerer, springer hunden over springet uden at rive ned og søger direkte ind i venstreposition.</p> <p>Højrehandling gennemføres på samme måde. Hunden holder højreposition.</p>
202	<p>Dæk - bliv - løb forbi 1 spring</p>	<p>Teamet stopper, og hunden dirigeres direkte i dæk. Hunden bliver liggende, mens føreren løber forbi springet. Næste skilt skal være indkald. Idet fører dirigerer, springer hunden over springet uden at rive ned, og søger direkte ind i venstreposition.</p> <p>Højrehandling gennemføres på samme måde. Hunden holder højreposition.</p>
203	<p>Fristende 8-tal Sideskift bagved</p>	<p>Teamet skal gå et helt 8-tal, hvorved de passerer centrum 3 gange. Anden gang centrum passeres, laves et sideskift bagved, så hunden ender i højreposition. Hunden regulerer sit tempo efter fører.</p> <p>Højrehandling gennemføres på samme måde. Hunden starter i højreposition, laver sideskift bagved og ender i venstreposition.</p>
204	<p>Sit foran Dæk Stå modsat hund bagom - fremad</p>	<p>Teamet stopper, og hunden dirigeres direkte i dæk uden at sætte sig først. Direkte fra dæk dirigeres hunden om i en sit foran føreren. Direkte fra sit dirigeres hunden om i en stå på førerens højre side med snuden bagud. Direkte fra stå dirigeres hunden om i venstreposition og teamet fortsætter fremad uden at hunden sætter sig.</p> <p>Hunden skal være nået rundt, før teamet begynder at gå fremad.</p> <p>Højrehandling gennemføres på samme måde. Hunden holder højreposition.</p>
205	<p>Gå hen og læg dig</p>	<p>Under gang drejer teamet i retning mod feltet, teamet stopper i øvelsesområdet, og hunden sætter sig ned i venstrepositionen. Når hunden sidder i venstrepositionen, dirigeres den til at løbe frem til feltet og lægge sig med størstedelen af kroppen inden for dette. Herefter fortsætter føreren fremad. Hunden bliver liggende, indtil indkald, der skal være næste øvelse.</p> <p>Højrehandling gennemføres på samme måde. Hunden holder højreposition.</p>
206	<p>Stå dæk</p>	<p>Teamet stopper, og hunden sætter sig i venstrepositionen. Derefter dirigeres hunden op at stå. Herefter dirigeres hunden i dæk, og til sidst fortsætter teamet fremad med hunden i venstrepositionen direkte fra dæk. Føreren må ikke flytte sig under øvelsen.</p> <p>Højrehandling gennemføres på samme måde. Hunden holder hele tiden højreposition.</p>
207	<p>Stå sit</p>	<p>Teamet stopper, og hunden sætter sig i venstrepositionen. Derefter dirigeres hunden op at stå. Herefter dirigeres hunden i sit, hvorefter teamet fortsætter fremad med hunden i venstrepositionen direkte fra sit. Føreren må ikke flytte sig under øvelsen.</p> <p>Højrehandling gennemføres på samme måde. Hunden holder hele tiden højreposition.</p>
208	<p>Hent/bring</p>	<p>Teamet stopper, og hunden sætter sig i venstrepositionen og bliver siddende, mens føreren går fra den og kommer tilbage igen med genstanden. En Hent-øvelse skal efterfølges af en Bring-øvelse, dog kan øvelse 3-15 forekomme imellem.</p> <p>Hunden skal holde venstrepositionen mellem de to øvelser.</p> <p>Højrehandling gennemføres på samme. Hunden holder hele tiden højreposition.</p>



DcH Rally - Oversigt primær 2025

209		<p>Teamet stopper, og hunden dirigeres til at blive stående i venstrepositionen og bliver stående helt stille, mens føreren går fra den og kommer tilbage igen med genstanden. En Hent-øvelse skal efterfølges af en Bring-øvelse, dog kan øvelse 3-15 forekommen imellem.</p> <p>Hunden skal holde venstrepositionen mellem de to øvelser.</p> <p>Højrehandling gennemføres på samme måde. Hunden holder hele tiden højreposition.</p>
210		<p>Teamet stopper, og hunden dirigeres direkte i dæk uden at sætte sig først og bliver liggende, mens føreren går fra den og kommer tilbage igen med genstanden. En Hent-øvelse skal efterfølges af en Bring-øvelse, dog kan øvelse 3-15 forekommen imellem.</p> <p>Hunden skal holde venstrepositionen mellem de to øvelser.</p> <p>Højrehandling gennemføres på samme måde. Hunden holder hele tiden højreposition.</p>
211		<p>Lige før skiltet, træder teamet 1 sideskridt lige til venstre (uden at ændre retning).</p> <p>Hunden følger med og holder sin venstreposition, hvorefter teamet fortsætter til næste øvelse.</p> <p>Højrehandling udføres således: Lige før skiltet, træder teamet 1 sideskridt lige til højre (uden at ændre retning). Hunden følger med og holder sin højreposition, hvorefter teamet fortsætter til næste øvelse.</p>
212		<p>Fra venstrepositionen og uden at tøve får føreren hunden til at sætte sig og går venstre ind foran og omkring hunden.</p> <p>Højrehandling gennemføres ved, at føreren går højre rundt ind foran og omkring hunden.</p> <p>Hunden fortsætter i højrepositionen.</p>
213		<p>Fra venstrepositionen og uden at tøve får føreren hunden til at dække og går venstre ind foran og omkring hunden. Hunden fortsætter direkte fra dæk.</p> <p>Højrehandling gennemføres ved, at føreren går højre ind foran og omkring hunden. Hunden fortsætter i højrepositionen direkte fra dæk.</p>
214		<p>Under gang dirigerer føreren hunden ind foran sig, hvor den skal stå med front mod føreren, idet føreren stopper. Hunden dirigeres derefter til at bakke, mens føreren bliver stående.</p> <p>Når den har bakket mindst 1 hundelængde dirigeres hunden i direkte i sit. Den skal blive mindst 1 hundelængde fra føreren.</p> <p>Herefter dirigeres hunden ned i dæk. Den skal blive mindst 1 hundelængde fra føreren.</p> <p>Føreren går fremad, mens hunden bliver liggende, overhaler hunden og får den ind i venstreposition. Det er valgfrit om det sker til højre eller venstre, men skal ske i en flydende bevægelse.</p> <p>Højrehandling gennemføres på samme måde. Hunden samles op til højreposition.</p>
215		<p>Fra almindelig gang med hunden i venstreposition skifter føreren retning ved at bakke mindst 3 skridtlængder uden at stoppe op, herefter fortsætter teamet fremad. Hunden bakker med føreren og holder sin position under hele øvelsen uden at sætte sig.</p> <p>Højrehandling gennemføres på samme måde. Hunden holder hele tiden højreposition.</p>
216		<p>Under gang dirigerer føreren hunden ind foran sig, hvor den skal stå med front mod føreren, idet føreren stopper. Hunden dirigeres derefter til at bakke, mens føreren bliver stående. Når den har bakket mindst 1 hundelængde, går føreren fremad, mens hunden bliver stående, overhaler hunden og får den ind i venstreposition. Det er valgfrit om det sker til højre eller venstre, men skal ske i en flydende bevægelse.</p> <p>Højrehandling gennemføres på samme måde. Hunden samles op til højreposition.</p>
217		<p>Før skiltet passerer og med hunden i venstrepositionen laver teamet en højre 180° vending. Føreren tager herefter 2-3 skridt med hunden i position, før der foretages endnu en 180° vending, denne gang til venstre. Hunden skal være i venstreposition under hele øvelsen, og denne foretages uden stop. Teamet fortsætter i den oprindelige retning.</p> <p>Højrehandling gennemføres på samme måde. Hunden holder hele tiden højreposition.</p>
218		<p>Før skiltet passerer og med hunden i venstrepositionen, laver teamet en venstre 180° vending. Føreren tager herefter 2-3 skridt med hunden i position, før der foretages endnu en 180° vending, denne gang til højre. Hunden skal være i venstreposition under hele øvelsen og denne foretages uden stop. Teamet fortsætter i den oprindelige retning.</p> <p>Højrehandling gennemføres på samme måde. Hunden holder hele tiden højreposition.</p>

DcH Rally - Oversigt primær 2025



<p>219</p> <p>Stop - 3 sideskridt - stop (Kan venstrehandling)</p>	<p>219</p> <p>Teamet stopper lige før skiltet, og hunden sætter sig i venstrepositionen. Føreren træder 3 sideskridt lige til højre (uden at ændre retning). Hunden følger med i venstreposition. Idet fører stopper sætter hunden sig igen i venstreposition, hvorefter teamet fortsætter til næste øvelse.</p> <p>Kan ikke udføres i højrehandling.</p>
<p>220</p> <p>Stop - 3 sideskridt - stop (Kan højrehandling)</p>	<p>220</p> <p>Teamet stopper lige før skiltet, og hunden sætter sig i højrepositionen. Føreren træder 3 sideskridt lige til venstre (uden at ændre retning). Hunden følger med i højreposition. Idet fører stopper sætter hunden sig igen i højreposition, hvorefter teamet fortsætter til næste øvelse.</p> <p>Kan ikke udføres i venstrehandling.</p>
<p>221</p> <p>3 sideskridt (Kan venstrehandling)</p>	<p>221</p> <p>Lige før skiltet træder føreren 3 sideskridt lige til højre (uden at ændre retning). Hunden følger med i venstreposition, hvorefter teamet fortsætter til næste øvelse.</p> <p>Kan ikke udføres i højrehandling</p>
<p>222</p> <p>3 sideskridt (Kan højrehandling)</p>	<p>222</p> <p>Lige før skiltet træder føreren 3 sideskridt lige til venstre (uden at ændre retning). Hunden følger med i højre position, hvorefter teamet fortsætter til næste øvelse.</p> <p>Kan ikke udføres i venstrehandling</p>
<p>223</p> <p>Sit under gang gå fra</p>	<p>223</p> <p>Fra gang og uden at tøve får føreren hunden i en sit og går frem mod næste skilt i uændret tempo.</p> <p>Hunden fortsætter direkte fra sit.</p> <p>Højrehandling gennemføres på samme måde. Hunden holder hele tiden højreposition.</p>
<p>224</p> <p>Stå under gang gå fra</p>	<p>224</p> <p>Fra gang og uden at tøve får føreren hunden til at blive stående og går frem mod næste skilt i uændret tempo.</p> <p>Hunden fortsætter direkte fra stå.</p> <p>Højrehandling gennemføres på samme måde. Hunden holder hele tiden højreposition.</p>
<p>225</p> <p>Dæk under gang gå fra</p>	<p>225</p> <p>Fra gang og uden at tøve får føreren hunden i en dæk og fører går frem mod næste skilt i uændret tempo.</p> <p>Hunden fortsætter direkte fra dæk.</p> <p>Højrehandling gennemføres også bagved føreren, og hunden ender i venstreposition.</p>
<p>226</p> <p>Stå foran</p> <p>Sideskridt venstre hund bagom fremad</p>	<p>226</p> <p>Under gang dirigeres hunden ind foran, hvor den skal stå med front mod føreren, idet føreren stopper.</p> <p>Teamet tager sammen et sideskridt mod førerens venstre side. Hunden holder sin position foran og dirigeres direkte i stå.</p> <p>Hunden dirigeres bagom rundt om føreren, og kommer direkte ind i venstrepositionen uden, at hunden sætter sig, hvorefter teamet fortsætter fremad. Føreren må ikke flytte fødderne, mens hunden går rundt om fører.</p> <p>Højrehandling gennemføres ved at hunden dirigeres ind foran i stå, teamet tager sammen et sideskridt mod førerens venstre side, hunden dirigeres direkte i stå, og afsluttes ved at hunden går venstre rundt og bag om føreren til højrepositionen.</p>
<p>227</p> <p>Kløverblad med fristelser</p>	<p>227</p> <p>Teamet skal gå et kløverblad, hvorved de passerer midten 4 gange. Hunden holder venstrepositionen, uden at fristelserne berøres.</p> <p>Højrehandling gennemføres på samme måde. Hunden holder hele tiden højreposition.</p>
<p>228</p> <p>Indkald under gang med sideskift</p>	<p>228</p> <p>I øvelsesområdet kalder føreren på hunden, som skal komme direkte til den gående position på modsat side i forhold til forrige øvelse. Føreren må ikke ændre tempo under øvelsen, men fortsætter til den næste øvelse med hunden i position.</p> <p>Højrehandling gennemføres på samme måde.</p>



Championklassen		
300	<p>Sideskift foran</p>	<p>Før skiltet passeres og med hunden i venstrepositionen dirigeres hunden til at bytte side foran føreren til højreposition, mens føreren holder banelinjen. Skiftet skal ske i en flydende bevægelse uden stop.</p> <p>Højrehandling gennemføres også foran føreren. Hunden ender i venstreposition.</p>
301	<p>90° venstre sideskift om kegle</p>	<p>Fra øvelsesområdet, under gang dirigeres hunden, med uret rundt om keglen, mens føreren drejer 90° venstre i øvelsesområdet, og hunden ender i højreposition.</p> <p>Øvelsen kan ikke udføres i højrehandling.</p>
302	<p>90° højre sideskift om kegle</p>	<p>Fra øvelsesområdet, under gang dirigeres hunden, mod uret rundt om keglen, mens føreren drejer 90° højre om i øvelsesområdet, og hunden ender i venstreposition.</p> <p>Øvelsen kan ikke udføres i venstrehandling.</p>
303	<p>Tunnel</p>	<p>I øvelsesområdet og direkte fra venstrepositionen dirigeres hunden gennem tunnelen, mens føreren fortsætter fremad uden opstandsning, afventning eller stop. Efter hundens passage fortsætter teamet sammen til den næste øvelse med hunden i venstreposition.</p> <p>Højrehandling gennemføres på samme måde. Hunden returnerer til højreposition.</p>
304	<p>1 skridt 2 skridt hund bakker</p>	<p>Teamet stopper, og hunden sætter sig i venstrepositionen. Føreren tager 1 skridt baglæns, mens hunden holder venstrepositionen ved at rejse sig, bakke og sætte sig igen. Føreren tager 2 skridt baglæns, mens hunden holder venstrepositionen ved at rejse sig, bakke og sætte sig igen, før teamet igen fortsætter fremad.</p> <p>Højrehandling gennemføres på samme måde. Hunden holder hele tiden højreposition.</p>
305	<p>1 skridt stå 1 skridt sit 1 skridt dæk hund bakker</p>	<p>Teamet stopper, og hunden sætter sig i venstrepositionen. Teamet bakker 1 skridt, stopper, hunden står stille. Teamet bakker 1 skridt, stopper, hunden sætter sig i venstreposition. Teamet bakker 1 skridt, stopper, hunden lægger sig og til sidst fortsætter teamet fremad med hunden i venstrepositionen direkte fra dæk.</p> <p>Højrehandling gennemføres på samme måde. Hunden holder hele tiden højreposition.</p>
306	<p>1 skridt stå 2 skridt sit 3 skridt dæk hund bakker</p>	<p>Teamet stopper, og hunden sætter sig i venstrepositionen. Teamet bakker 1 skridt, stopper, hunden står stille. Teamet bakker 2 skridt, stopper, hunden sætter sig i venstreposition. Teamet bakker 3 skridt, stopper, hunden lægger sig og til sidst fortsætter teamet fremad med hunden i venstrepositionen direkte fra dæk.</p> <p>Højrehandling gennemføres på samme måde. Hunden holder hele tiden højreposition.</p>
307	<p>Bak 2 skridt – 90° højre – bak 2 skridt</p>	<p>Med hunden i venstreposition skifter føreren retning ved at bakke mindst 2 skridtlængder uden at stoppe op, herefter drejer teamet 90° højre og bakker mindst 2 skridtlængder uden at stoppe. Teamet fortsætter herefter fremad. Hunden bakker med føreren og holder sin position under hele øvelsen uden at sætte sig.</p> <p>Højrehandling gennemføres på samme måde. Hunden holder hele tiden højreposition.</p>
308	<p>Bak 2 skridt – 90° venstre – bak 2 skridt</p>	<p>Med hunden i venstreposition skifter føreren retning ved at bakke mindst 2 skridtlængder uden at stoppe op, herefter drejer teamet 90° venstre og bakker mindst 2 skridtlængder uden at stoppe. Teamet fortsætter herefter fremad. Hunden bakker med føreren og holder sin position under hele øvelsen uden at sætte sig.</p> <p>Højrehandling gennemføres på samme måde. Hunden holder hele tiden højreposition.</p>
309	<p>Stå foran hund bak - fremad</p>	<p>Under gang dirigerer føreren hunden ind foran sig, hvor den skal stå med front mod føreren, idet føreren stopper. Hunden dirigeres derefter til at bakke, mens føreren bliver stående. Når den har bakket mindst 3 hundelængder, går føreren fremad, mens hunden bliver stående, overhaler hunden og får den ind i venstreposition. Det er valgfrit om det sker til højre eller venstre, men skal ske i en flydende bevægelse.</p> <p>Højrehandling gennemføres på samme måde. Hunden samles op til højreposition.</p>
310	<p>Send over 2 spring</p>	<p>I øvelsesområdet og direkte fra venstrepositionen dirigeres hunden til at springe fremad over springene uden at rive ned, mens føreren fortsætter fremad uden opstandsning, afventning eller stop. Teamet fortsætter til den næste øvelse med hunden i venstreposition.</p> <p>Højrehandling gennemføres på samme måde. Hunden holder hele tiden højreposition.</p>

DcH Rally - Oversigt primær 2025



<p>311</p>		<p>Teamet stopper i øvelsesområdet, og hunden sætter sig i venstre-positionen. Føreren bliver stående, mens hunden springer over springene uden at rive ned, stoppes på modsat side i en selvvalgt position. På signal springer hunden tilbage over begge spring uden at rive ned og sætter sig direkte i venstrepositionen. Teamet fortsætter herfra i banens retning.</p> <p>Højrehandling gennemføres på samme måde. Hunden holder hele tiden højreposition.</p>
<p>312</p>		<p>Under gang dirigeres hunden til at sidde foran, så den får front mod føreren. Føreren stopper idet signalet afgives.</p> <p>Teamet tager sammen et sideskridt mod førerens venstre side. Hunden holder sin position foran og dirigeres derefter direkte i sit.</p> <p>Teamet tager sammen et sideskridt mod førerens højre side. Hunden holder sin position foran og dirigeres derefter direkte i sit.</p> <p>Hunden dirigeres bagom rundt om føreren, og kommer direkte ind i venstrepositionen uden, at hunden sætter sig, hvorefter teamet fortsætter fremad. Føreren må ikke flytte fødderne, mens hunden går rundt om fører.</p> <p>Højrehandling gennemføres ved at hunden dirigeres til at sidde foran, teamet tager sammen et sideskridt til venstre, hunden dirigeres direkte i sit, teamet tager sammen et sideskridt til højre, hunden dirigeres direkte i sit, og afsluttes ved at hunden går venstre rundt og bag om føreren til højrepositionen</p>
<p>313</p>		<p>Teamet stopper, og hunden dirigeres direkte i stå, idet føreren stopper. Hunden bliver stående, mens føreren går forbi 2 spring. Næste øvelse skal være et indkald.</p> <p>Hunden dirigeres over begge spring uden at rive ned, og direkte ind i venstrepositionen.</p> <p>Højrehandling gennemføres på samme måde. Hunden holder hele tiden højreposition.</p>
<p>314</p>		<p>Teamet stopper og hunden dirigeres direkte i stå, idet føreren stopper. Hunden bliver stående, mens føreren løber forbi 2 spring. Næste øvelse skal være et indkald.</p> <p>Hunden dirigeres over begge spring uden at rive ned og direkte ind i venstreposition.</p> <p>Højrehandling gennemføres på samme måde. Hunden fortsætter i højreposition.</p>
<p>315</p>		<p>Under gang drejer teamet i retning mod keglen, teamet stopper i øvelsesområdet, og hunden sætter sig ned i venstrepositionen. Når hunden sidder, dirigeres den til at løbe frem til en afvigende kegle og stå (indenfor 1 meter fra keglen). Herefter fortsætter føreren fremad.</p> <p>Næste øvelse skal være et indkald.</p> <p>Højrehandling gennemføres på samme måde. Hunden sendes fra højreposition.</p>
<p>316</p>		<p>Fra løb og uden at tøve får føreren hunden til at sætte sig og løber venstre rundt ind foran og omkring hunden i uændret tempo. Hunden fortsætter direkte fra sit, hvorefter tempoet ændres til alm. gang.</p> <p>Højrehandling gennemføres ved, at føreren løber højre rundt ind foran og omkring hunden.</p> <p>Hunden fortsætter i højreposition.</p>
<p>317</p>		<p>Fra løb og uden at tøve dirigerer føreren hunden i stå og løber venstre rundt ind foran og omkring hunden i uændret tempo. Hunden fortsætter direkte fra stå, hvorefter tempoet ændres til alm. gang.</p> <p>Højrehandling gennemføres ved, at føreren løber højre rundt ind foran og omkring hunden.</p> <p>Hunden fortsætter i højreposition.</p>
<p>318</p>		<p>Fra løb og uden at tøve dirigerer føreren hunden i dæk og løber venstre rundt ind foran og omkring hunden i uændret tempo. Hunden fortsætter direkte fra dæk, hvorefter tempoet ændres til alm. gang.</p> <p>Højrehandling gennemføres ved, at føreren løber højre rundt ind foran og omkring hunden.</p> <p>Hunden fortsætter i højreposition.</p>
<p>319</p>		<p>Teamet stopper, og hunden sætter sig i venstrepositionen. Derefter drejer teamet på stedet, 90° til venstre. Hunden følger med og holder sin venstreposition, bliver stående i venstrepositionen. Teamet drejer 90° til venstre, hvor hunden følger med og sætter sig i venstrepositionen. Teamet drejer yderligere 90° til venstre, hvor hunden følger med og holder sin venstreposition, og hunden dækker i venstrepositionen, hvorefter teamet fortsætter til næste øvelse.</p> <p>Højrehandling gennemføres også til venstre. Hunden holder hele tiden højreposition.</p>

DcH Rally - Oversigt primær 2025



<p>320</p>	<p>320 Stop - 90° højre - stå - 90° højre - sit - 90° højre - dæk</p>	<p>Teamet stopper, og hunden sætter sig i venstrepositionen. Derefter drejer teamet på stedet, 90° til højre. Hunden følger med og holder sin venstreposition, bliver stående i venstrepositionen. Teamet drejer 90° til højre, hvor hunden følger med og sætter sig i venstrepositionen. Teamet drejer yderligere 90° til højre, hvor hunden følger med og holder sin venstreposition, og hunden dækker i venstrepositionen, hvorefter teamet fortsætter til næste øvelse.</p> <p>Højrehandling gennemføres også til højre. Hunden holder hele tiden højreposition.</p>
<p>321</p>	<p>321 Stop - bliv Alm. Gang forbi tunnel</p>	<p>Teamet stopper, og hunden sætter sig i venstrepositionen og bliver siddende, mens føreren går forbi tunnelen og frem til næste øvelse, som skal være et indkald.</p> <p>Højrehandling gennemføres på samme måde. Hunden holder hele tiden højreposition.</p>
<p>322</p>	<p>322 Vend rundt Hund bak 1 hundelængde Dæk Indkald - bagom</p>	<p>I øvelsesområdet, vender fører mod hunden og stopper.</p> <p>Hunden bakker mindst 1 hundelængde. Hunden dirigeres i sit. Hunden skal blive mindst 1 hundelængde fra udgangspositionen. Hunden dirigeres i dæk. Hunden skal blive mindst 1 Teamet fortsætter til næste øvelse.</p> <p>Højre handling gennemføres på samme måde. Hunden kaldes ind til højreposition.</p>